

# Chiffres clés 2021

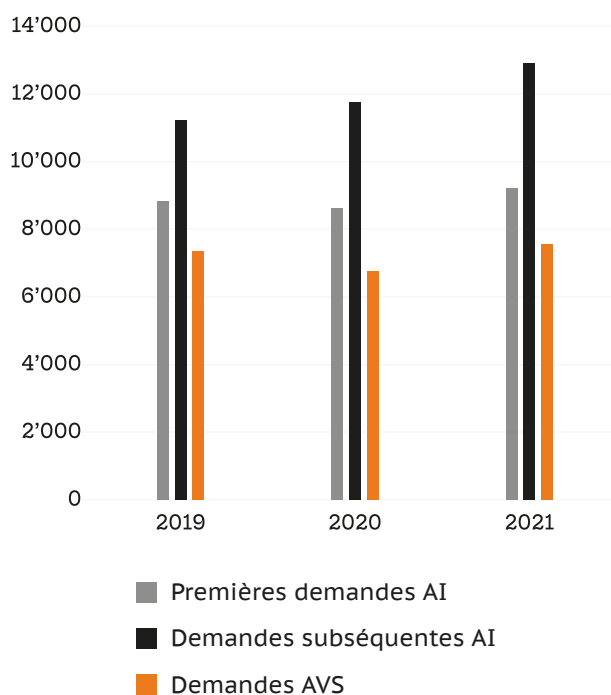
L'office AI pour le canton de Vaud, ce sont 368 collaboratrices et collaborateurs au service des personnes en situation de handicap et de très nombreuses prestations, jugez-en plutôt:



# Chiffres de l'année

	2019	2020	2021
Toutes mesures professionnelles octroyées	16'142	15'664	14'261
Bénéficiaires de mesures professionnelles	8'323	7'935	6'896
Mesures d'intervention précoce	4'998	4'248	2'567
Mesures de réinsertion	1'816	2'194	2'330
Maintiens en emploi et placements effectifs dans de nouvelles entreprises	2'018	1'889	1'856
Bénéficiaires de rentes (au 01.01)	20'453	20'886	21'445
Prononcés d'octroi de nouvelle rente	2'833	3'165	2'650

	2019	2020	2021
Premières demandes AI	8'814	8'606	9'214
Demandes subséquentes AI	11'216	11'754	12'907
dont: Révisions de rentes	1'210	1'436	1'373
Demandes AVS (Impotence et moyens auxiliaires)	7'348	6'748	7'555
<b>TOTAL</b>	<b>28'229</b>	<b>27'108</b>	<b>29'676</b>

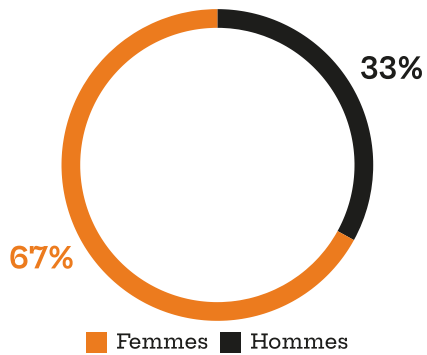




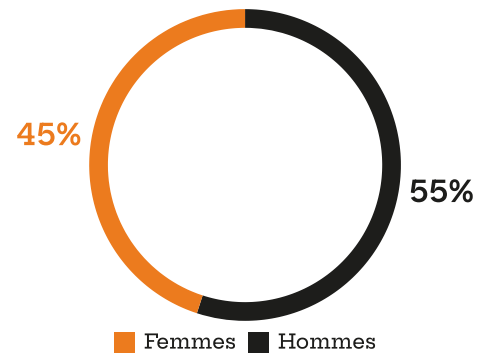
# Relations humaines

	2016	2017	2018	2019	2020	2021
Collaboratrices et collaborateurs	356	360	374	369	361	368
dont: Stagiaires MPC – Apprenti-e-s	14	14	13	14	21	21
EPT	294.1	300.8	312.8	309	305.6	315.55

Collaboratrices et collaborateurs



Cadres





# Services spécialisés

## Octroi de prestations AI (sans révisions)

	2017	2018	2019	2020	2021
Moyens auxiliaires	3'449	3'648	4'470	4'035	4'740
Mesures médicales	3'569	4'427	5'639	4'527	5'195
Allocations pour impotents	472	526	475	340	276
Contributions d'assistance	127	127	245	312	230

## Octroi de prestations AVS (sans révisions)

	2017	2018	2019	2020	2021
Moyens auxiliaires	4'224	4'048	4'676	4'060	3'683
Allocations pour impotents	2'135	1'515	2'258	1'849	1'664

## Lutte contre la fraude

	2017	2018	2019	2020	2021
Cas traités **	194	218	200	50	46
Perception indue	16	8	13	8	12

*\*\* En raison d'un changement dans la méthode de calcul, demandé par l'OFAS, les chiffres à partir de 2020 sont significativement plus bas que ceux des années précédentes*

### Contentieux

	2017	2018	2019	2020	2021
Arrêts rendus	375	379	417	412	418
Recours admis	153	164	168	149	140
dont: Renvois	86	83	84	80	82
Taux de recours admis	41%	43%	40%	36%	34%
Taux de renvois	23%	22%	20%	19%	20%

### Evaluations

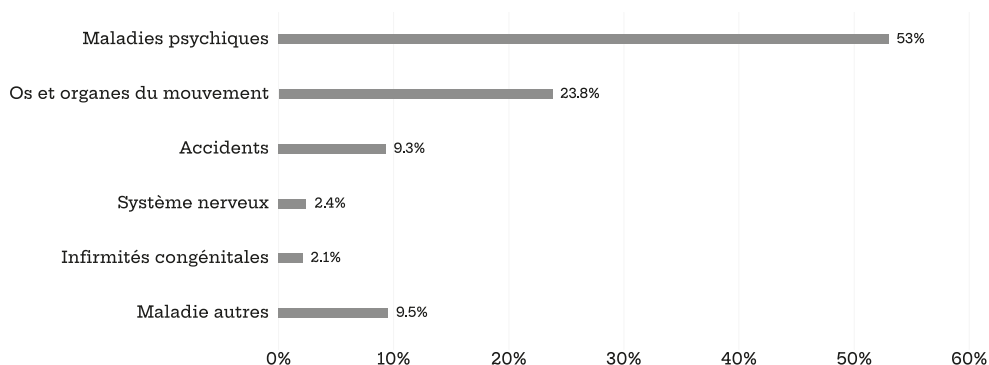
	2017	2018	2019	2020	2021
Assuré-e-s sans activité lucrative	554	593	593	660	512
Indépendant-e-s	252	220	209	190	145
Agricoles	37	36	29	46	33
Impotence	1'210	1'191	1'355	1'161	1'007
Impotence - enquêtes téléphoniques et permanences	456	288	156	307	514
Contributions d'assistance	146	145	172	203	183
Total	2'655	2'473	2'514	2'567	2'394



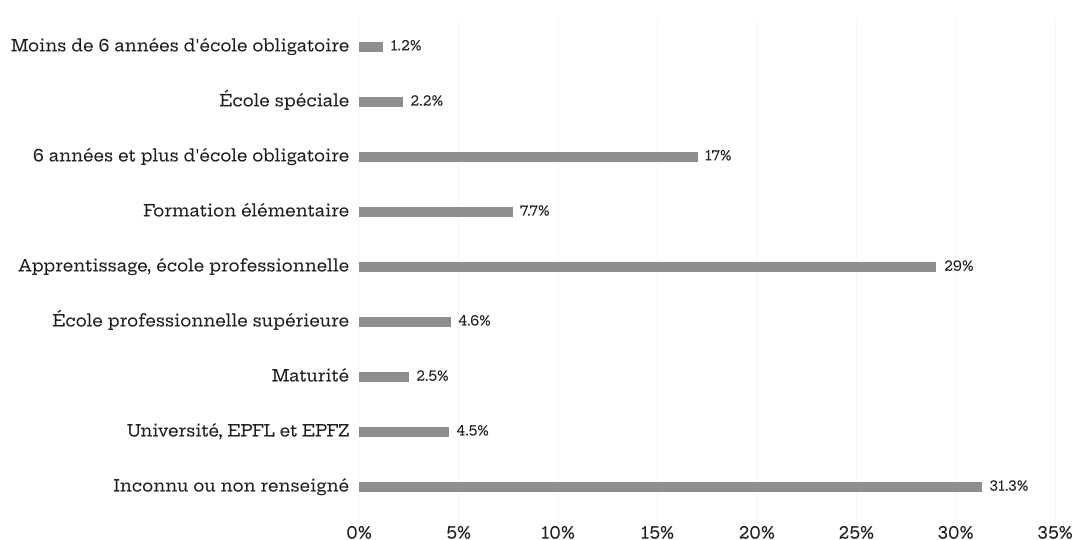
# Réadaptation professionnelle

	2016	2017	2018	2019	2020	2021
Bénéficiaires de mesures professionnelles	7'316	7'800	8'534	8'323	7'935	6'896
Mesures professionnelles octroyées	13'386	14'744	16'036	16'142	15'664	14'261
dont: Mesures d'intervention précoce	4'931	4'858	5'253	4'998	4'248	2'567
Mesures de réinsertion (sans MNR)	949	1'193	1'515	1'712	2'088	1'809
Mesures d'ordre professionnel (sans MNR)	7'034	8'281	8'862	9'064	9'024	7'913
Mesures de nouvelle réadaptation (MNR)	472	412	404	336	304	292

## Problématiques de santé




## Niveaux préalables de formation



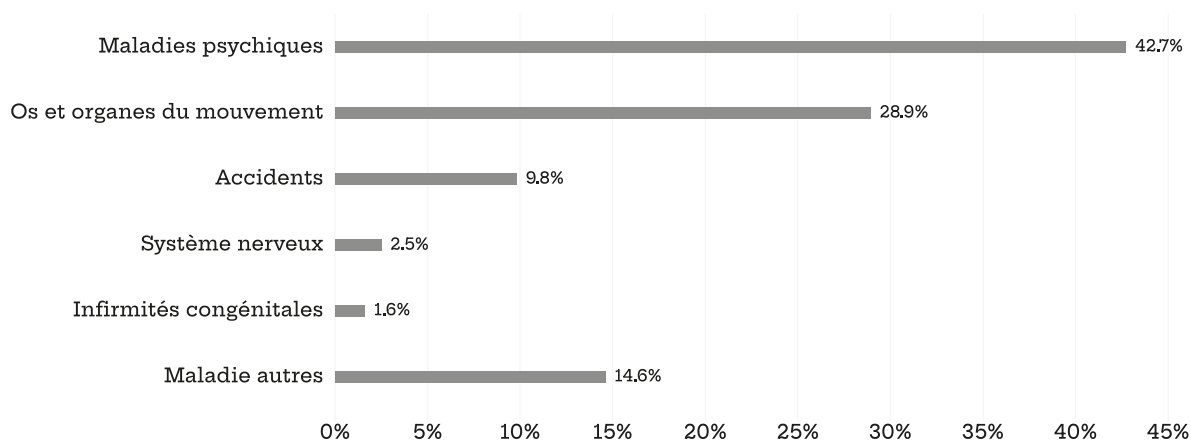


# Placements

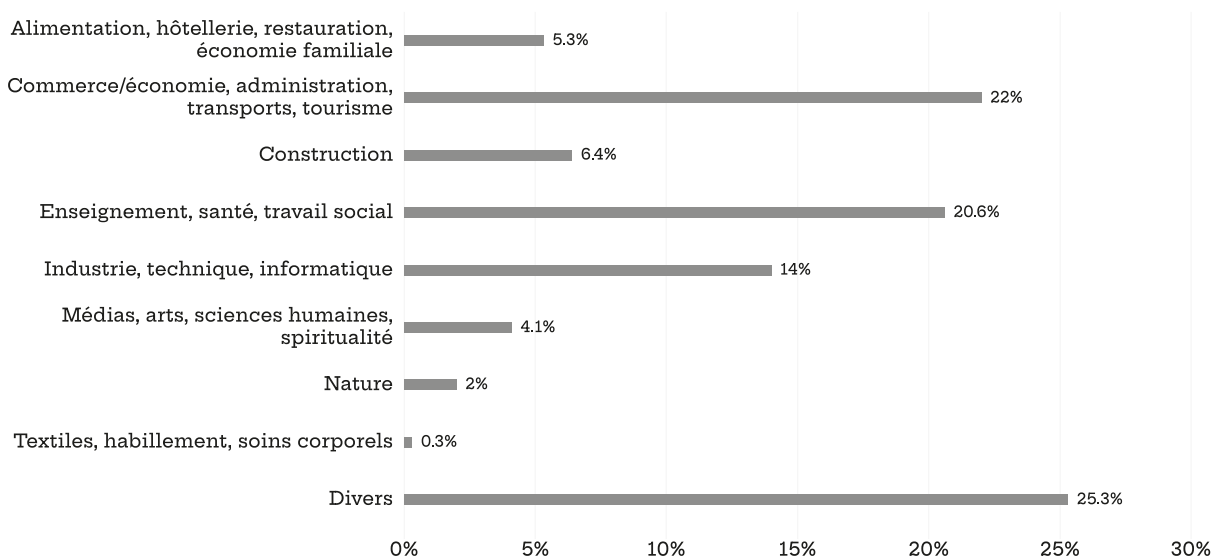
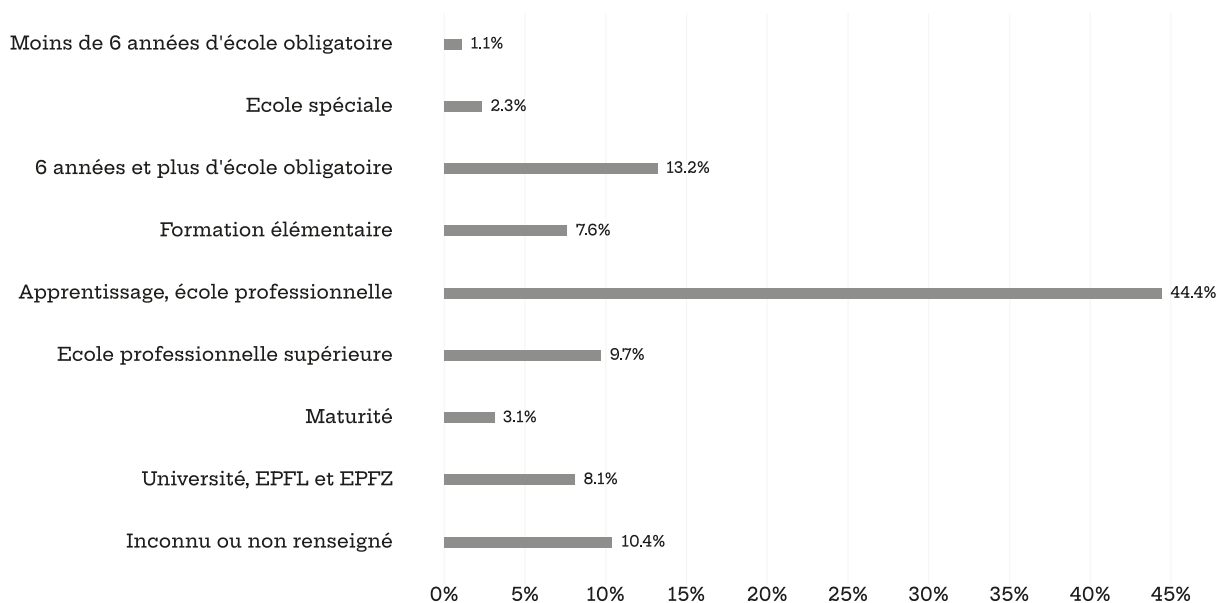
	2017	2018	2019	2020	2021
Maintiens en emploi et placements dans une nouvelle entreprise	1'724	1'812	2'018	1'889	1'856
dont: Maintiens à la place de travail	945	972	1'104	1'059	951
Replacements dans la même entreprise	125	124	138	117	129
Nouveaux postes de travail dans une nouvelle entreprise	557	628	689	635	687
Placements suite à des révisions	97	88	87	78	89
Bénéficiaires	1'674	1'764	1'968	1'854	1'780



## Problématiques de santé



### Niveaux préalables de formation



	2019	2020	2021
Maintiens en emploi et placements dans une nouvelle entreprise	2'018	1'889	1'856
dont: Contrats à durée indéterminée (CDI)	1'867	1'745	1'688
Contrats à durée déterminée (CDD)	151	144	168
Durabilité - moyenne CDD en jours	191	208	208

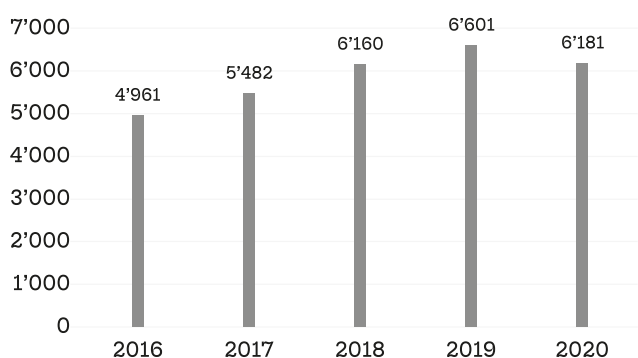




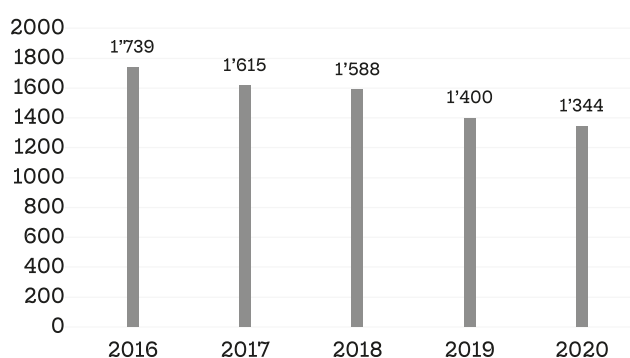
# Rentes

	2017	2018	2019	2020	2021
Nouvelles demandes de rentes traitées (refus et octrois) (projets de décision)	4'961	5'482	6'160	6'601	6'181
Révisions de rentes (avec ou sans changement)	1'739	1'615	1'588	1'400	1'344

Demandes de rentes traitées



Révisions de rentes



Probabilité de devenir rentier AI

